



# KH-SCD-FT

## 频振式杀虫灯

### 使用说明书

文档版本：V1.0





目录

1.产品介绍 .....	3
1.1 产品概述 .....	3
1.2 功能特点 .....	3
1.3 技术参数 .....	3
1.4 产品选型 .....	3
2.外形尺寸 .....	4
2.1 产品外观尺寸 .....	4
2.2 产品结构 .....	4
3.安装及使用方法 .....	5
3.1 设备安装前检查 .....	5
3.2 准备工作 .....	5
3.3 安装步骤 .....	5
3.4 安装示意图 .....	6
4.工作逻辑 .....	7
5. 数据上传节点 .....	7
6.注意事项 .....	7
7. 联系方式 .....	8
8.文档历史 .....	8



# 1. 产品介绍

## 1.1 产品概述

频振式杀虫灯是一款灭虫器械,利用光波引诱害虫成虫扑灯,外配以频振高压电网触杀。在杀虫灯下装有接虫盒,使之风干、脱水,达到杀虫的目的。我公司开发的频振式杀虫灯,改进了光源和杀虫方法,大大提高了害虫的杀灭效率。该设备以太阳能电池板为电源,白天储存电源,晚上为杀虫灯提供电源,引诱害虫扑向灯源。该产品由诱虫光源、杀虫部件、集虫部件、支撑部件等组成。它具有结构简单、安装方便、可操作性强、杀虫种类多、杀虫范围广、安全环保、无毒的特点。本产品广泛应用于农业、林业、仓储、鱼塘等方面,可以有效防范各种鳞翅目害虫。

## 1.2 功能特点

- 1) 白天处在待机状态,采用太阳光强度和降雨控制设备是否工作,检测到降雨或者处在白天状态,设备待机;检测到无雨且处在天黑状态,设备正常工作。
- 2) 采用波长 320nm-680nm 多光谱诱虫光源,可同时诱捕多种类型的害虫。
- 3) 采用 5.5KV 高压电网杀虫,可大大提高杀虫的数量和效率。
- 4) 使用新型多晶太阳能电池板,能量转化率高且环保。

## 1.3 技术参数

光源参数	波长	365nm
	功率	6W
太阳能电池板参数	功率	30W
	尺寸	522*350mm
电网参数	电压	5.5KV
整机实际功率	≤11W	
数据上传方式	4G	
太阳能供电系统续航	30W20Ah 供电系统	连续阴雨天 5~7 天

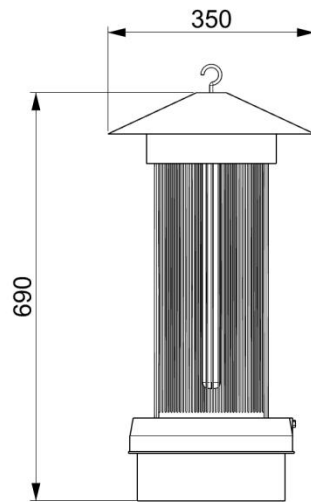
## 1.4 产品选型

KH-				公司代号		
	SCD-				杀虫灯	
		4G-			4G 上传	
			FT-			频振式
				DC-	直流 12V 供电	
				AC-	市电供电	
					1	1 代外观



## 2.外形尺寸

### 2.1 产品外观尺寸



设备尺寸图（单位：mm）

### 2.2 产品结构





## 3. 安装及使用方法

### 3.1 设备安装前检查

设备清单：

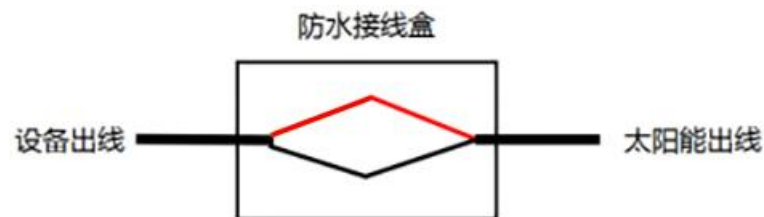
■ 频振式杀虫灯设备	一台
■ 立杆	一根（选配）
■ 太阳能供电装置	一套（选配）
■ 4G 天线	一根（选配）

### 3.2 准备工作

1. 选择安装频振式杀虫设备的位置，规划基础挖掘地的孔。
2. 根据我公司提供的立杆底部尺寸图，堆砌地基，地基尺寸必须大于立杆底部尺寸。
3. 地基表面一定要水平，不能倾斜，确保频振式杀虫设备的稳定性。

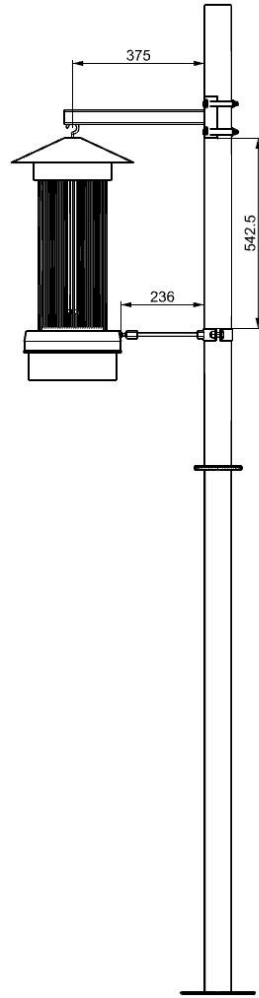
### 3.3 安装步骤

1. 打开包装，确认零部件是否不足，如有零件缺失，请立即与本公司技术支持联系。
2. 将立杆取出，然后使用我们提供的抱箍将太阳能电池板固定在支架顶部。
3. 利用本公司提供的膨胀螺钉将支架固定在水泥基础上。
4. 使用本公司提供的衡量，将频振式杀虫装置固定在立杆的适当位置，将引虫灯安装在频振式杀虫装置上。
5. 最后，根据我们公司提供的接线图，将线路连接好，通电后即可工作。





### 3.4 安装示意图



单位：mm



## 4.工作逻辑

频振式杀虫灯通过光照、降雨控制设备的运行与停止，当设备在无雨且光照低于设定值时，将控制高压电网运行和引虫灯的继电器吸合，设备开始运行，当设备的光照感应器感应到超限或者雨雪感应器感应到下雨时，设备停止工作。

## 5.数据上传节点

若选购带 4G 型设备，设备默认上传农业四情平台，平台节点配置请参考如下：

节点	上传内容	说明
1	降雨状态	开关量设备，0:无雨,1:有雨
2	光照状态	开关量设备，0:黑天,1:白天
3	引虫灯状态	开关量设备，0:关闭,1:开启
4	电网状态	开关量设备，0:关闭,1:开启
5	电池参数	模拟量 1（电池电压）启用，模拟量 2（电池百分比）启用

## 6.注意事项

- 1.引虫灯是一种特殊的诱杀害虫的灯具，切不可作为普通家用照明使用。
- 2.频振式杀虫灯设备下方禁止堆放杂草、树枝等易燃物品。
- 3.要根据虫情的实际情况，定期对设备进行清理。
- 4.冬季不需要杀虫时，要将灯头取下妥善保管，等到使用时再取出安装好使用。
- 5.设备出现故障务必断电后再进行维修。



## 7. 联系方式

山东仁科测控技术有限公司

营销中心：山东省济南市高新区舜泰广场 8 号楼东座 10 楼整层

邮编：250101

电话：400-085-5807

传真：（86）0531-67805165

网址：[www.rkckth.com](http://www.rkckth.com)

云平台地址：[www.0531yun.com](http://www.0531yun.com)



山东仁科测控技术有限公司 [官网](http://www.rkckth.com)



欢迎关注微信公众平台，智享便捷服务

## 8. 文档历史

V1.0 文档建立