

RS-ORP -4G-2

工业 ORP 变送器用户手册 (4G 型)

文档版本：V1.0





声明

1. 本说明书版权属山东仁科测控技术有限公司（以下称本公司）所有，未经书面许可，本说明书任何部分不得复制、翻译、存储于数据库或检索系统内，也不可以电子、翻拍、录音等任何手段进行传播。

2. 感谢您使用山东仁科的系列产品。为使您更好地使用本公司产品，减少因使用不当造成的产品故障，使用前请务必仔细阅读本说明书并按照所建议的使用方法进行使用。如果用户不依照本说明书使用或擅自去除、拆解、更换设备内部组件，本公司不承担由此造成的任何损失。

3. 本公司秉承科技进步的理念，不断致力于产品改进和技术创新。因此，本公司保留任何产品改进而不预先通知的权利。使用本说明书时，请确认其属于有效版本。

4. 请妥善保管本说明书，以便在您日后需要时能及时查阅并获得帮助。

山东仁科测控技术有限公司



目录

1. 产品介绍	4
1.1 功能特点	4
1.2 设备技术参数	4
1.3 产品选型	5
1.4 产品清单	5
1.5 设备尺寸	5
1.5.1 王字壳尺寸	5
1.5.2 王字壳安装	5
1.6 电极尺寸及安装	6
1.6.1 电极类型及尺寸	6
1.6.2 电极安装	6
1.6.3 电极接线	7
2. 设备使用说明	7
2.1 设备使用	7
2.2 设备配置	7
3. 监控平台介绍	10
4. 注意事项与维修维护	11
5. 质保说明	12
6. 联系方式	12
7. 文档历史	13



1. 产品介绍

本产品是一款测量溶液氧化还原电位的设备。采用高纯度铂金制成的 ORP 复合电极，具有极强的抗酸碱能力和抗氧化能力，测量精度高、响应快、稳定性好，电极可根据温度自动补偿。本产品适用于含氰、含铬废水等氧化还原电位的在线监测。可采集数据并通过 4G 网络上传到服务器。本产品充分利用遍布各地的 4G 通讯网络实现数据采集和传输，达到数据集中监控的目的。可大大减少施工量和维护成本，提高施工效率。

1.1 功能特点

- ORP 测量范围-1999~1999mV，分辨率 1mV。
- 电极适用温度 0~80℃。
- 电极采用高纯度铂金制成，具有极强的抗酸碱能力和抗氧化能力，测量精度高、响应快、稳定性好。
- 通过 4G 方式上传数据，可将数据实时上传至我司提供的免费云平台或者客户自己的服务器，可通过网页端，本地端、微信公众号、手机 APP 进行查看数据。
- 数据采集频率 2s/次，数据上传频率 1s~65535 s/次可设。
- 可接免费的本地监控软件平台及环境监控云平台（www.0531yun.com）。
- 设备采用宽电压供电，直流 10~30V 均可。

1.2 设备技术参数

供电	DC 10~30V
功耗	0.8W
上传方式	4G
ORP 测量范围	-1999~1999mV；分辨率：1mV
ORP 测量误差	±10mV
变送器元件耐温及湿度	-20℃~+80℃，0%RH~95%RH（非结露）
电极适用温度	0~80℃
储存温度	0~80℃
电极耐压	0.6MPa
数据上传时间	默认 30s/次，1s~65535s 可设
数据采集时间	2s/次
电极线长	默认 5m（10m、15m、20m 可定制）
电极使用周期	1 年

1.3 产品选型

RS-					公司代号
	ORP-				工业 ORP 变送器
		4G-			4G 信号输出
			2-	壁挂王字壳	
				300T-	ORP 电极
					空
					无 OLED 显示

1.4 产品清单

- ◆工业 ORP 变送器 1 台
- ◆ORP 电极 1 个
- ◆12V 电源适配器
- ◆膨胀塞 2 个、自攻丝 2 个、尼龙保护网、合格证、保修卡等

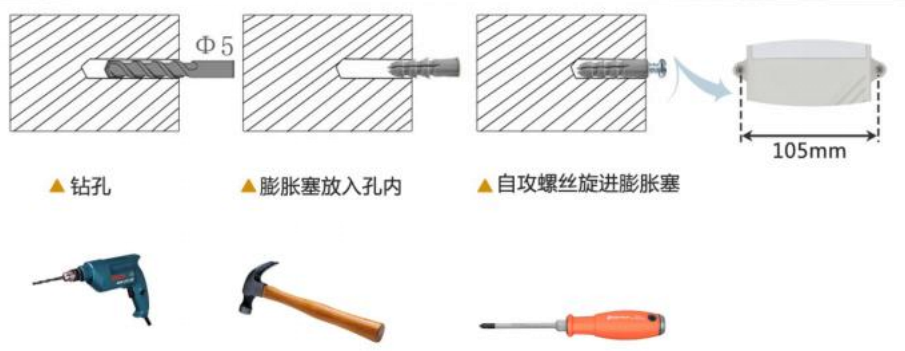
1.5 设备尺寸

1.5.1 王字壳尺寸

王子壳尺寸：117x87x43mm (Max)



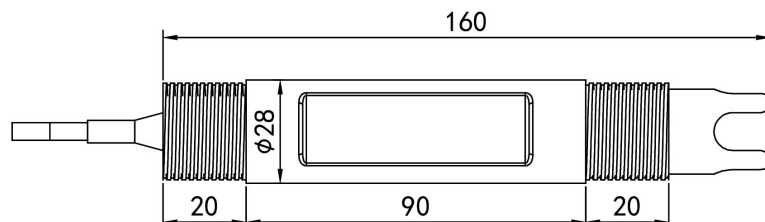
1.5.2 王字壳安装



1.6 电极尺寸及安装

1.6.1 电极类型及尺寸

电极上下螺纹为NPT3/4，方便管道安装和沉入式安装等

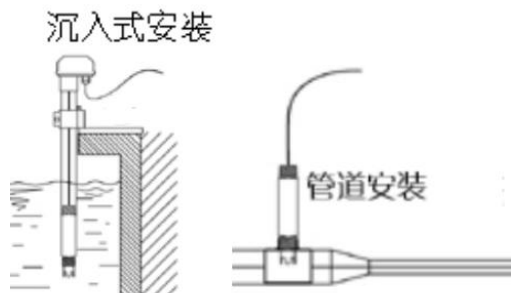


单位：mm

采用高纯度铂金制成的 ORP 复合电极，具有极强的抗酸碱能力和抗氧化能力，测量精度高、响应快、稳定性好，电极可根据温度自动补偿。


1.6.2 电极安装

1. 沉入式安装：ORP 电极的引线从防水管里穿出，ORP 电极顶部的 3/4 螺纹与防水管 3/4 螺纹用生料带相连接。确保电极顶部及电极线不进水。
2. 管道安装：通过 ORP 电极 3/4 的螺纹与管道相连接。



1.6.3 电极接线

用螺丝刀将王字壳四角的螺丝拧开，打开王字壳，在电路板上找到两个接线端子，接线端子下分别印有 PH-，PH+ 的丝印。电极线从外壳的 PG7 穿入壳内，电极的黑线接在 PH- 处，透明线接在 PH+ 处，用一字螺丝刀将线压紧，如图。



2. 设备使用说明

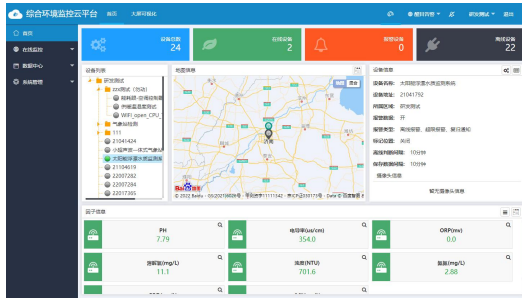
2.1 设备使用

接通电源

将电源适配器连接至设备的供电接口，再接通电源。

查看数据

等待 1~3 分钟后，在平台或数据接收处查看数值即可。



2.2 设备配置

接通电源

将电源适配器连接至设备的供电接口，再接通电源。

连接至网络 1 下载配置工具，使用 QQ 扫描二维码（仅限安卓手机），点击“客户端本地下载”，下载完成后根据手机提示将 APP 安装。

应用名称：多功能配置





2 打开已经安装好的 APP，点击蓝牙配置。

【注意】

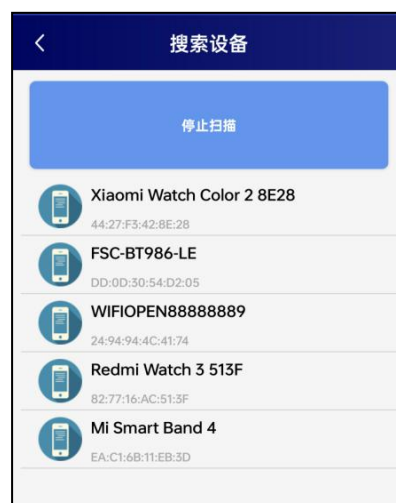
如果设备未开启蓝牙功能，请先到设置中启用蓝牙功能。



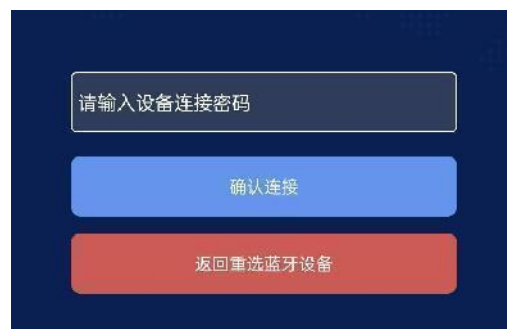
3 点击 [连接设备] 进入到扫描设备页面



4 点击 [开始扫描] 搜索需要配置的设备。(设备名称显示为 4GMOD+地址码)



5 在输入框中输入密码（默认密码：12345678），然后点击确认进入 APP 主界面。



- 6 点击“召唤参数”，将设备参数读取显示。
- 7 在文本框中输入需要修改的内容，点击“下载参数”，等待下发成功。



- 8 底部选择实时数据，然后点击右上角的“读取实时数据”，等待读取成功后，即可看到设备显示的信号强度。

信号强度：

显示数值由 10 到 33，代表意义为由最弱到最强

其他参数配置

读取设备字典后，修改需要的参数，点击参数下发即可

1 修改目标地址、端口

4G数据帧间隔（秒）	10	<input type="checkbox"/>
4G目标地址URL	hj.jdrkck.com	<input type="checkbox"/>
4G目标端口	8020	<input type="checkbox"/>

「4G 目标端口」此字典为数据上传的端口。我司软件平台默认监听端口为 2404，云平台监听端口为 8020。

「4G 目标地址 URL」此字典为数据上传的目标地址，一般为监控平台所在的电脑或服务器的 IP 地址或者域名。

【注意】若上传自己的平台或接收数据端，需查看资料包内二次开发相关内容

「4G 数据帧间隔（秒）」每帧数据上传的间隔，单位“秒”范围：1~65535s 默认 30s

2 上传延时

首次网络数据上传延时时间， 单位秒	0	<input type="checkbox"/>
----------------------	---	--------------------------

「首次网络数据上传延时时间」单位（s），设备供电后第一帧数据多长时间后上传。

3 修改密码

操作密码，最长8位	12345678	<input checked="" type="checkbox"/>
-----------	----------	-------------------------------------

「操作密码，最长 8 位」填入数字密码，1~8 位即可。默认：12345678

【注意】除以上字典外，其他字典请谨慎修改。若需更改应在我司技术人员指导下进行。



3. 监控平台介绍

4G 系列 ORP 变送器可接入我公司 2 种平台（平台免费）：

两种软件平台对比：“■”代表有此功能；“□”代表无此功能；

功能	软件平台名称	
	RS-RJ-K 仁科环境监控平台	环境监控云平台
ORP 数据后台实时监控	■	□
ORP 数据 WEB 实时监控	■	■
ORP 上下限设定	■	■
监控界面实时报警	■	■
邮件报警	■	■
短信报警	■（需配合我司短信猫）	■
WEB 前端导出历史数据及报警数据	■	■
自定义监控数据的单位、名称及系数	■	■
设备分权限管理	■	■
续传存储型设备中的数据	■	■
提供软件升级服务	■	■
客户自建服务器	需客户自己的服务器	无需搭建任何服务器

平台 1：RS-RJ-K 软件平台。此平台部署在客户的电脑或服务器上，设备通过 4G 网络将数据上传至平台。具体 RS-RJ-K 软件平台的介绍请参阅“RS-RJ-K 仁科环境监控平台使用说明”

平台 2：环境监控云平台。数据上传至本公司的云监控平台，客户无需自建服务器，只需要将设备供电，目标地址更改为我司云平台即可。



4. 注意事项与维修维护

- ◆ 警告：人身伤害风险。本设备严禁用作安全装置或紧急停止装置，亦不得用于可能因设备故障导致人身伤害的其他用途。使用限制：仅限按预期授权用途使用。安装、操作或维修前必须查阅技术手册。未遵守上述指引可能导致死亡或严重伤害。
 - ◆ 设备本身一般不需要日常维护，在出现明显的故障时，请不要打开自行修理,尽快与我们联系！
 - ◆ 电极前端的保护瓶内有适量浸泡溶液，电极头浸泡其中，以保持电极的活化。测量时旋松瓶盖，拔出电极，用纯净水洗净即可使用。
 - ◆ 电极浸泡液的配制：取 25 克分析纯氯化钾溶于 100 毫升纯水中制成 3.3M 氯化钾溶液浸泡。
 - ◆ 电极前端玻片不能与硬物接触，任何破损都可能会使电极失效。
 - ◆ 测量时，应将电极在被测溶液中搅动后静止放置，以加速响应。
 - ◆ 测量前后都应用去离子水清洁电极，以保证精度。
 - ◆ ORP 电极经长期使用后会产生钝化，其现象是敏感梯度降低，响应慢，读数不准。可用细砂纸打磨金属头至出现金属光泽，使其恢复性能。
 - ◆ 电极污染或液接界堵塞,也会使电极钝化，此时，应根据污染物质的性质，以适当溶液清洗，详见下表（供参考）。
- | 污染物： | 清洁剂： |
|---------|-----------|
| 无机金属氧化物 | 低于 1M 稀酸 |
| 有机油脂类物 | 稀洗涤剂（弱碱性） |
| 树脂高分子物质 | 酒精 |
| 蛋白质血沉淀物 | 酸性酶溶液 |
| 颜料类物质 | 稀漂白液，过氧化氢 |
- ◆ 电极使用周期为一年左右，老化后应及时更换新的电极。
 - ◆ 每次使用前应校准设备，长期使用建议每 3 个月校准一次，校准频度应根据不同的应用条件适当调整(应用场合的脏污程度，化学物质的沉积等)。
 - ◆ 线缆插头与设备插头锁紧前，请勿将插头部分放入水中。



5. 质保说明

保修期限自购买日起 24 个月内（以有效购买凭证为准），保修设备在保修期间，正常使用和维护的情况下，设备本身机件材料及工艺出现问题，发生故障，经查验属实，本公司将提供免费修理及更换零件。（注：ORP 电极质保 12 个月）

超出质保期，终身提供维修服务。

符合以下情况之一则不在质保范围内：

- 1.产品因错误安装，操作而导致设备损坏。
- 2.曾经由非本公司的技术人员拆卸、修理、改动、改装或用户自行更换设备内任何部件。
- 3.疏忽使用或被水、其他物质掺入设备内造成损坏。
- 4.意外事件自然灾害导致的故障或损坏。
- 5.超出产品参数中列出的工作参数范围导致的故障或损坏。

6. 联系方式

山东仁科测控技术有限公司

营销中心：山东省济南市高新区舜泰广场 8 号楼东座 10 楼整层

邮编：250101

电话：400-085-5807

传真：（86）0531-67805165

网址：www.rkckth.com

云平台地址：www.0531yun.com



山东仁科测控技术有限公司 [官网](http://www.rkckth.com)



欢迎关注微信公众平台，智享便捷服务



7. 文档历史

V1.0 文档建立