



RS-DHZJ-100

动环监控服务器

用户手册

文档版本: V1.0





目录

1. 产品概述.....	3
1.1 功能特点.....	3
1.2 技术参数.....	3
1.3 产品选型.....	4
2. 设备安装说明.....	4
2.1 接口定义.....	4
2.2 设备安装尺寸说明.....	5
3. 启动应用.....	6
3.1 系统进入.....	6
3.2 修改 IP.....	7
3.3 平台登入.....	9
4. 联系方式.....	10
5. 文档历史.....	10



1. 产品概述

基于 linux 操作系统的一款专注于动环监控系统的高性能主机，长期运行稳定；采用 1U 主机机箱，可适用于各类机柜安装，同时支持来电自启功能，大容量存储器；可直接电脑显示器进行系统页面展示，大屏可视化界面轮显各库房的事实数据及报警信息，支持扩接分辨率 1920×1080 上的安卓显示屏，进行单一区域的页面展示；提供 web 服务。出厂自带动环监控系统，通过浏览器访问配置即可完成供配电、UPS、空调、漏水、温湿度、红外、门禁、视频监控等进行集中监控管理报警功能，系统内还建立了完善的 TCP/IP 功能，可实现灵活组网或智能设备无缝集成。

1.1 功能特点

- 1U 19 吋机架式网络安全应用平台
- 支持 3/4/6/7/9 代 Core i3/i5/i7 处理器
- 最大支持 DDR3 8/32G
- 支持扩展
- 基于 Linux 操作系统，长期运行稳定，同时支持来电自启功能

1.2 技术参数


名称	参数
处理器	英特尔 3 代酷睿 i3
内存	DDR3 最大 8G
显卡	集成 Intel HD Graphics 核心显卡
网卡	RTL8111E/F 千兆网卡
显示接口	1*DVI 1*VGA
前面板 I/O 接口	2*USB2.0、1*开/关机键、1*重启键 1*硬盘指示灯、1*电源指示灯
后面板 I/O 接口	6*USB2.0、1*DVI、2*COM、 1*PS/2、1*Mic1*HD Audio、2*LAN
整机 I/O 可扩展接口	1*PCI-Ex16 4*COM
扩展插槽	1*PCI-Ex16
产品尺寸	482mm*250mm*45mm
产品重量	4.5kg
电源	AC100V-240V 60hz/50hz
安装方式	服务器机柜上架安装
工作环境	工作温度 0°C—60°C 存储-20°C—70°C 湿度 5%—90%相对湿度，无冷凝

1.3 产品选型

RS-			公司代号	描述
	DHZJ-		动环监控服务器	动环监控服务器，1U主机机箱，适用于各类机柜安装，同时支持来电自启功能。
		100		

2. 设备安装说明

2.1 接口定义



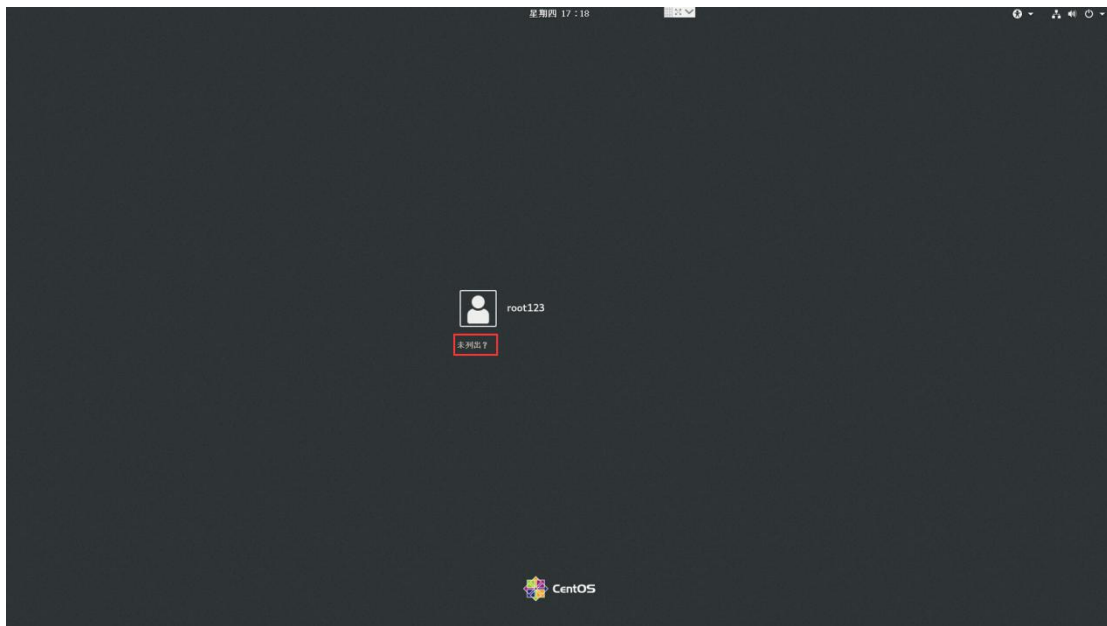
标号	名称	说明
1	开机键	一键点击开启
2	重启键	一键点击重启
3	USB 接口	可连接鼠标、键盘、U 盘等外设设备。
4	电源接口	通过配备的电源线，接入 220V 电源。
5	VGA 接口	此处为显示器接入口，连接显示器后进行系统界面的展示。
6	千兆网口1	网线接入口1
7	千兆网口2	网线接入口2

3. 启动应用

3.1 系统进入

通电后设备自启，进入系统登录界面。点击下图红色框圈起来的【未列出?】，进入用户名输入界面，输入用户名 `root`，点击【下一步】按钮，进入密码输入界面，输入密码 `root`，点击【登录】按钮即可进入系统操作界面。

步骤 1:



步骤 2:



步骤 3:



3.2 修改IP

1. 进入系统后，点击屏幕右上角【电源图标】按钮，进入功能弹窗。


2. 点击【以太网（enp2s0）已连接】弹出下拉框，点击【有线设置】进入网络配置首界面。

3. 在网络配置首界面点击  按钮进入当前网络连接信息。

4. 选择【IP4】进入 IP 地址设置界面，将 IP 设置成静态 IP 方便 Web 端访问，设置成功后返回【步骤 3】网络配置首界面。

5. 关闭【打开】按钮再次打开，设置的 IP 信息才可生效。

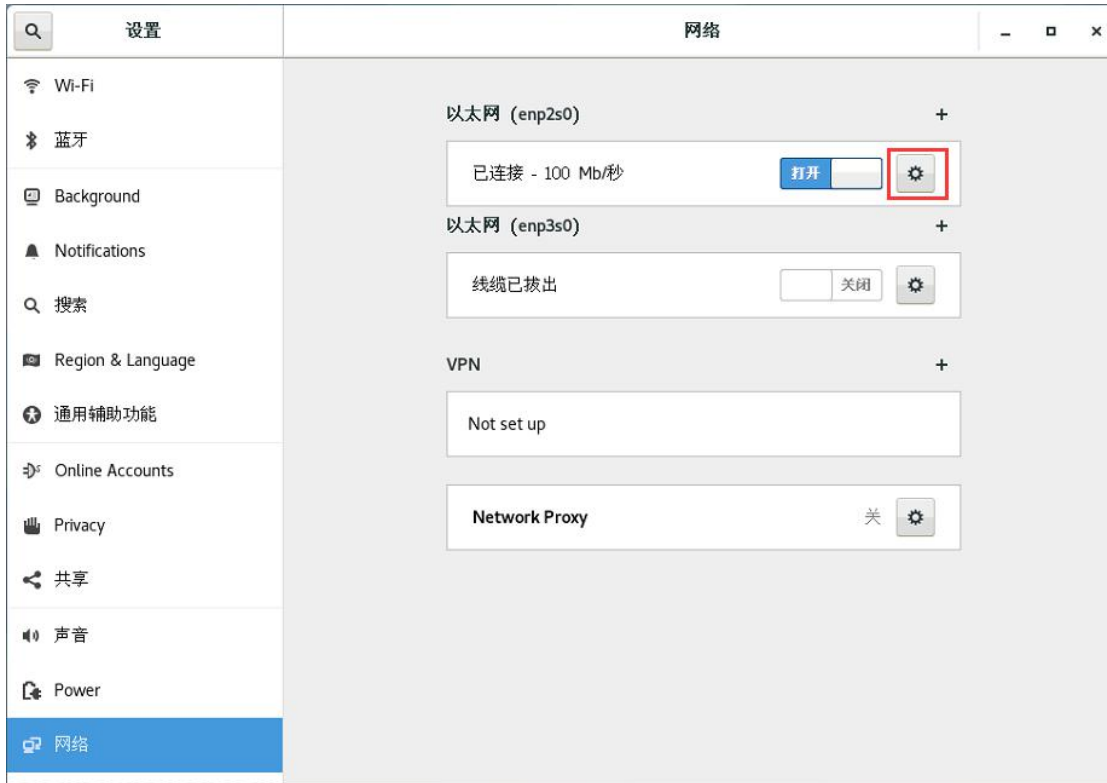
步骤 1:



步骤 2:



步骤 3:



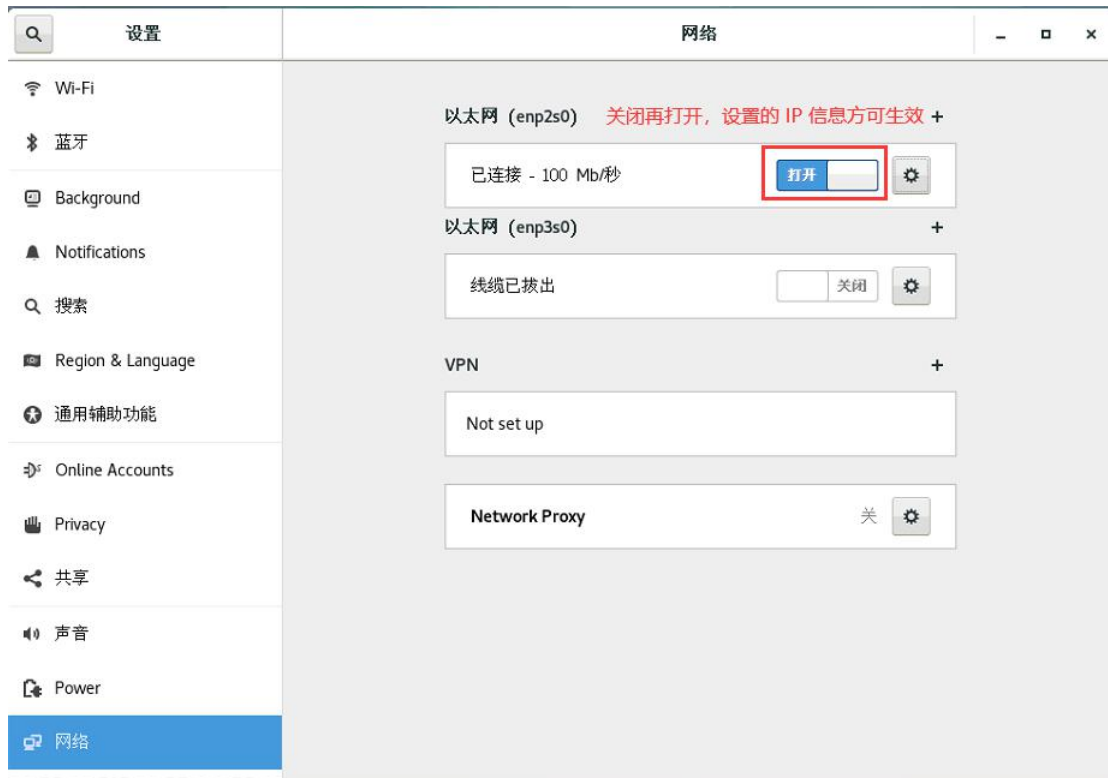
步骤 4:



步骤 5:

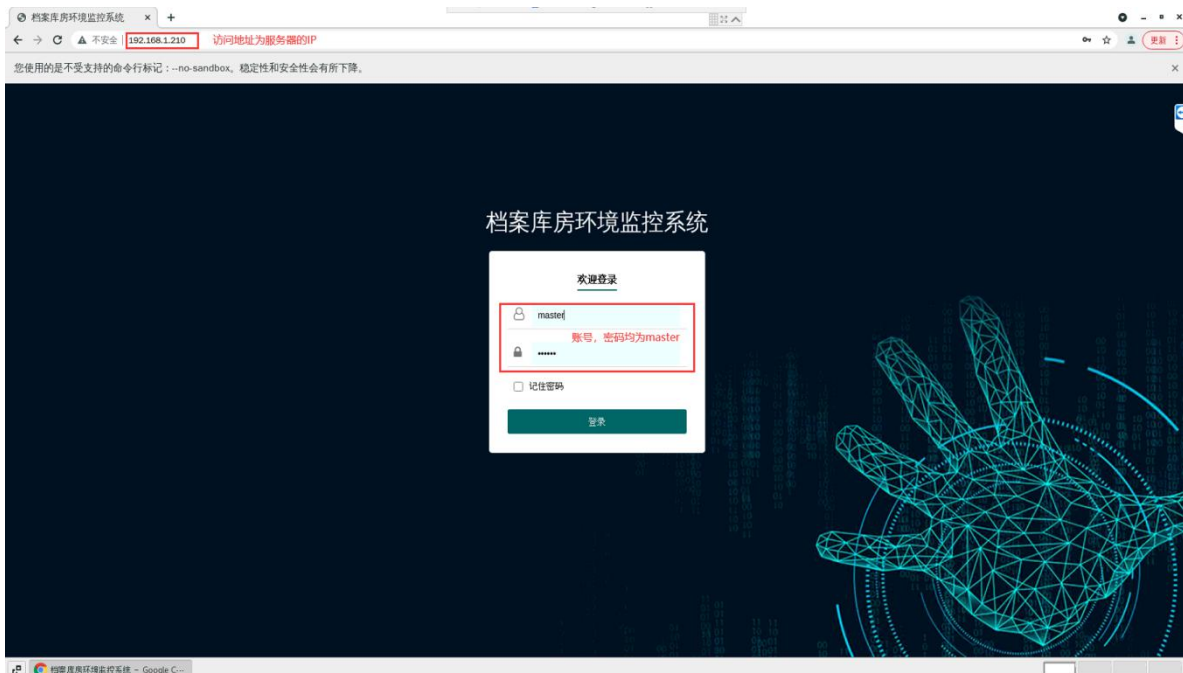


步骤 6:



3.3 平台登录

打开谷歌浏览器,在网址栏输入服务器 IP,即可进入平台登录界面,账号密码均为 master





4. 联系方式

山东仁科测控技术有限公司

总部地址：山东省济南市高新区舜泰广场 8 号楼东座 2 楼整层

营销中心：山东省济南市高新区舜泰广场 8 号楼东座 10 楼整层

邮编：250101

电话：400-085-5807

传真：(86) 0531-67805165

网址：www.rkckth.com

云平台地址：www.0531yun.cn

物联云平台地址：iot.0531yun.cn



山东仁科测控技术有限公司 [官网](#)



欢迎关注微信公众平台，智享便捷服务

5. 文档历史

V1.0 文档建立